


## VITRAGES DECORATIFS

### Vitrage fusionné :

Les pièces de verre sont minutieusement découpées selon un plan, puis posées sur un verre clair de 6mm. Après une nuit de chauffe, les pièces colorées ont fusionné avec le verre clair.



### Vitrage fusionné et sablé :

Ici, la technique de la fusion est associée à la technique du sablage. Le verre fusionné est sablé sur la face intérieure.



### Vitrage sablé :

Les parties noircies sont ici les surfaces transparentes, alors que les parties claires représentent les zones sablées.



## NUANCIER

Teintes RAL standards		FINITIONS*		
RAL		Brillant 80%	Satiné 70%	Mat 30%
1015		X		X
1247				X
3004		X		X
5003				X
5014				X
6005		X		X
6021		X		X
7015		X	X	X
7016				X
8011		X	X	X
9005				X
9010		X	X	X
9016		X		X

\* Tolérance : +/- 5%. Autres teintes RAL sur simple demande

### MENUISERIES NICOLAS

Rue Saint-Hubert - B.P.24 - 22290 LANVOLLON  
Tél : +33 (0)2 96 65 30 40 - Fax : +33 (0)2 96 65 30 63  
www.menuiseries-nicolas.fr



Assemblage avec profilés SEPALUMIC


## PORTES D'ENTRÉE EN ALUMINIUM



*Fabricant innovant depuis 1964*

Dessins et photos non contractuels - Dépliant ALUMINIUM Mai 2011


Dans un souci d'amélioration constante de nos produits, nous nous réservons le droit de modifier ceux-ci sans préavis.  
Toutes nos commandes sont traitées à partir de nos conditions générales de vente dont vous reconnaissez avoir pris connaissance.  
Ces conditions sont les seules applicables.



**GOYA 3 gauche**  
Fusion  
V8PIL9 bleu  
RAL 5023  
Entourage métallique 1 pièce



**GOYA 3 droit**  
Fusion + Sablage  
V8.17  
RAL 6005  
Entourages métalliques 3 pièces



**TRINIDAD 6**  
Fusion + Sablage  
V8.16  
RAL Noir 2100 sablé  
Entourages métalliques



**TRINIDAD 6**  
Imprimé Master Carré  
RAL 7035



**BUGA 5**  
Sablage  
V7SAB9  
RAL 7016  
Entourages métalliques



**MINAS 1**  
Fusion  
V8SPA12 vert  
RAL 6019



**MINAS 1**  
Sablage  
V7SAB12  
RAL 9005  
Entourage métallique



**ROSARIO 2**  
Fusion  
V8SPA1  
RAL 7035



**ROSARIO 2**  
Sablage  
V7SAB1  
Noir 2100 sablé  
Entourages métalliques



**RESEDA 5**  
Sablage  
V7SAB31  
RAL 1015



**BUGA 5**  
Fusion  
V8PIL8  
RAL 3004



**LIMA 5**  
V7 Sablage uni  
Noir 2100 sablé  
Entourages métalliques



**LIMA 5**  
Fusion  
V8PIL11  
RAL 5010



**LIMA 5**  
Fusion + Sablage  
V8.18  
RAL 9010  
Entourages métalliques



**RESEDA 5**  
Fusion  
V8SIL14  
RAL 5023  
Pièces métalliques



**TURQUOISE 3**  
Sablage  
V7SAB33  
RAL 6005



**TURQUOISE 3**  
Fusion  
V8SIL25  
RAL 7035



**SIRIUS 3**  
Fusion  
V8.S2 bleu  
Bleu Canon 2525



**SIRIUS 5**  
Plomb  
V4 Bevel naturel  
RAL 9010



**AZUL 2**  
Sablage  
V7SAB8  
RAL 7016  
Entourages métalliques



**AZUL 2**  
Fusion  
V8PIL7  
Bleu Canon 2525



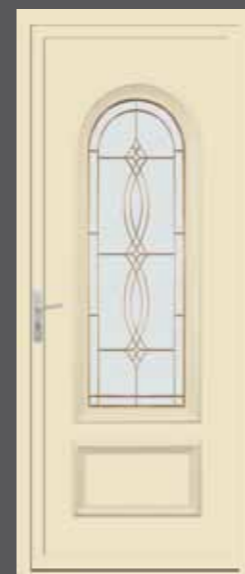
**BOGOTA 3 droit**  
Fusion  
V8PIL3  
RAL 1015  
Entourages métalliques



**BOGOTA 3 droit**  
Sablage  
V7SAB4  
RAL 1247



**ANDROMEDE 1**  
Fusion  
V8SIL17  
RAL 5010  
Pièce métallique



**POLARIS 1L**  
Vitrail  
V0.17  
RAL 1015



**POLARIS 1L**  
Fusion  
V8.5 bleu  
RAL 7016



**CAPELLA 1L**  
Vitrail  
V4 Bevel vert  
RAL 9010



**CAPELLA 1L**  
Fusion + Sablage  
V8.13  
Noir 2100 sablé



**CAPELLA 1L**  
Vitrail  
V0.2  
RAL 3003